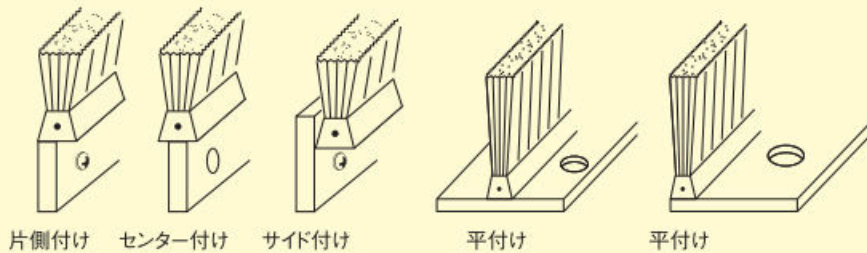


プレートやネジ付・長穴加工の直線ブラシ・ワイプレシール

プレート付やネジ・パイプ付のブラシは、現場での取り付けが容易にできます。取り付け穴を長穴加工にしますと毛材が磨耗しても調整でき経済的です。

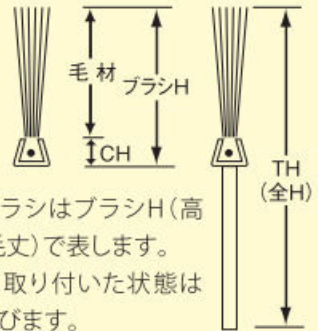


片側付け センター付け サイド付け

平付け 平付け

(注意)


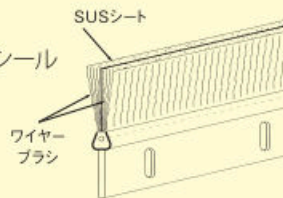
チャンネルブラシはブラシH(高さ)は(CH+毛丈)で表します。プレートなど取り付いた状態はTH(全H)と呼びます。



ワイプレシール

ワイヤーブラシ毛材の中央にSUSシートを挟みこんでいますので冷気の流入や放出などが防げ、高温域のシールとして用いられています。

- ブラシにより冷気流入出を防止します
- セメント・製紙・製鉄所の大型回転炉の隙間シール
- キルン・乾燥炉の高温シール
- 製鉄所焼結工程での温度変化対策
- ベルトコンベア付着物除去用



CH直線ブラシ



CH直線ブラシ(プレート付)



CH直線ブラシ(長穴プレート付)



CH直線ブラシ(パイプ付)



CH直線ブラシ(ネジ付)

ナット付あり



CH直線ブラシ(アングル付)



CH直線ブラシ(取っ手付)




CHブラシ例(シール目的)

- 防鳥・防鼠・防塵用
- ビル屋上の機械メンテ域に鳥や小動物の侵入防止
〈施工実績一例〉
大阪駅・京都駅・京セラドーム

植込ブラシ例(タレパン用)

耐熱毛材あり



コンクリート舗装・制動用



毛材:制動用グリット

植込板ブラシ(長穴式)



植込板ブラシ(取っ手付)

